

Bermuda LX View

H 134

P 81

L 134 (10) • 167 (13)

Gelato

TN	TB	TB/TN	TC	TC/TN	N
Chiller	Freezer	Dual Temp	Heated	Hot&Cold	Non-refrigerated

RS - Static					
RV - Ventilated		•			
RS/TC S - Static and Dry Heat convertible					
RV/TC S - Ventilated / Dry Heat convertible					
HUR - Meat					
CH - Chocolate					
TC S - Dry Heat					
TC BM - Bainmarie					
N - Non-refrigerated					

Installation

Plug-in

Temperature
-16/-14 °C

Refrigerant
R290

Refrigeration
Ventilated

Compressor
Hermetic

Defrost
Hot gas

Climate class
7

Upper class
Tempered

Front glass
Heated

Side glass

Tempered

Front opening system
Openable glass structure towards the bottom

Rear closing system
Self-rolling curtain

Work top
Prepainted sheet
Grey RAL 9006

Lighting
Led 5700 K

Equipment handling
Swivel casters with brake

Storage cell
Static refrigerated
with skin evaporator

Installazione

Plug-in

Temperatura
-16/-14 °C

Refrigerante
R290

Refrigerazione
Ventilata

Compressore
Ermetico

Sbrinamento
Gas caldo

Classe climatica
7

Vetro superiore
Temperato

Vetro frontale
Riscaldato

Vetri laterali

Temperato

Apertura anteriore
Ribaltabile manualmente verso il basso

Chiusura posteriore
Tenda manuale autoavvolgente

Piano di servizio
Lamiera preverniciata
Grigio RAL 9006

Illuminazione
Led 5700 K

Movimentazione
Ruote pivotanti con freno

Cella di riserva
Refrigerata statica con evaporatore a mantello



R290



Available colours - Colori disponibili

Internal

Interno

White

Front

Frontale

White

Sides

Fianchi

White

Height Altezza	Length Lunghezza	Model type Tipo di banco	Total display area Superficie espositiva totale m ²	Temperature class Classe di temperatura	Recommended temperature Temperatura consigliata °C	Energy class Classe energetica	Energy efficiency index Indice di efficienza energetica EEI	Annual energy consumption Consumo annuo AEC kWh/A	Light source type and class Tipo e classe illuminazione
H134	134	IGF2	0,65	G2	-15°C	E	50,4	8.213	-
	167	IGF2	0,84	G2	-15°C	D	45,1	8.322	-

Configuration: air cooled plug in unit R290, self-rolling curtain closure, led lighting.

Configurazione: motore a bordo ad aria R290, chiusura tenda manuale autoavvolgente, illuminazione led.

Bermuda LX View

10	13
RV TB	RV TB

External dimensions (LxDxH) Dimensioni esterne (LxPxH)	1340 x 814 x 1354 mm	1670 x 814 x 1354 mm
Capacity (gross / net) Capacità (lorda / netta)	300 / 255 Lt	395 / 325 Lt
Weight (net) Peso (netto)	195 kg	235 kg
Refrigeration Refrigerazione	Ventilated Ventilata	
Refrigerant Refrigerante	R290	
Climate class Classe climatica	7	
Operating conditions Condizioni ambientali	35 °C / 75 %RH	
Product temperature Temperatura prodotto	-16/ -14 °C	
Compressor (q.ty - type) Compressore (q.tà - tipologia)	2 - Hermetics 2 - Ermetici	
Defrost Sbrinamento	Hot gas Gas caldo	
Power supply Alimentazione	230 V / 1 Ph / 50 Hz	
Electrical input (nominal) Assorbimento elettrico (regime)	1250 W / 5,8 A	1600 W / 8 A
Electrical input (defrost) Assorbimento elettrico (sbrinamento)	1360 W / 6,6 A	2000 W / 10 A

Technical sheet about models whit condensing unit included with air cooled
Dati tecnici riferiti a modelli con unità a bordo con condensazione ad aria

Item

Accessorio







White cone holder Portaconi completo bianco	•	•
Scoop washer with stainless steel container Lavaporzionatore vaschetta inox	•	•



Storage cell
Cella di riserva

Setup - Stainless steel containers

Allestimento - Vaschette gelato in Acciaio Inox

Display Vasca espositiva	5 Lt 360 x 165 x 120 h		10	13
	5 Lt 360 x 250 x 80 h		6	8
	10 Lt 360 x 250 x 120 h		6	8
Storage cell Cella di riserva	5 Lt 360 x 165 x 120 h		4 + (4)	6 + (6)
	5 Lt 360 x 250 x 80 h		2 + (3)	2 + (2)
	10 Lt 360 x 250 x 120 h		2 + (3)	2 + (2)

